



QUESTIONARI DI VALUTAZIONE DELLA DIDATTICA (Versione Febbraio 2014)

Elaborato con Procedura ZQVD vFeb2014web

DATI E PARAMETRI DI ELABORAZIONE USATI:

Nome file.....: Globale LSNT 2013-2014.xls
 Numero questionari.....: 366
 Corso di Studi.....: LSNT
 Materia.....: GLOBALE

Insegnamento

INS1) Le conoscenze preliminari possedute sono risultate sufficienti per la comprensione degli argomenti previsti nel programma d'esame?

Percentuali Risposte:

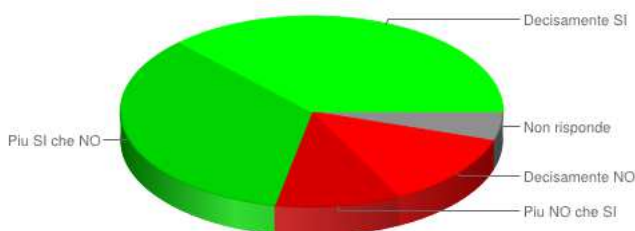
Decisamente NO.....: 46/366 (12.57%)
 Piu NO che SI.....: 39/366 (10.66%)
 Piu SI che NO.....: 127/366 (34.70%)
 Decisamente SI.....: 136/366 (37.16%)
 Non risponde o risposta errata: 18/366 (4.92%)

Cumulo Giudizi:

Positivi.....: 263/366 (**71.9%**)
 Negativi.....: 85/366 (**23.2%**)
 Non risposte o risposte errate: 18/366 (**4.9%**)

Analisi Locale:

Media Aritmetica.....: **2.8**
 Mediana.....: **1.5**
 Moda.....: **4**
 Varianza Campionaria.....: **1.9**
 Varianza Campionaria (corret.): **1.9**
 Scarto Quadratico medio.....: **1.4**
 Simmetria/Asimmetria.....: **-1.5**
 Curtosi.....: **2.1**



INS2) Il carico di studio dell'insegnamento è proporzionale ai crediti assegnati?

Percentuali Risposte:

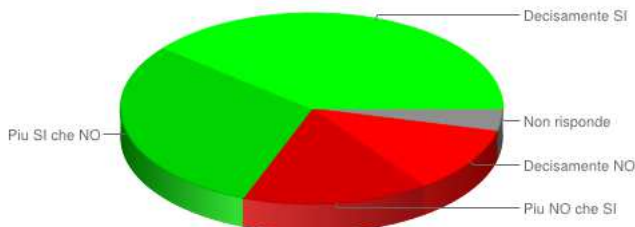
Decisamente NO.....: 41/366 (11.20%)
 Piu NO che SI.....: 58/366 (15.85%)
 Piu SI che NO.....: 110/366 (30.05%)
 Decisamente SI.....: 143/366 (39.07%)
 Non risponde o risposta errata: 14/366 (3.83%)

Cumulo Giudizi:

Positivi.....: 253/366 (**69.1%**)
 Negativi.....: 99/366 (**27.0%**)
 Non risposte o risposte errate: 14/366 (**3.8%**)

Analisi Locale:

Media Aritmetica.....: **2.8**
 Mediana.....: **1.5**
 Moda.....: **4**
 Varianza Campionaria.....: **1.6**
 Varianza Campionaria (corret.): **1.6**
 Scarto Quadratico medio.....: **1.3**
 Simmetria/Asimmetria.....: **-1.3**
 Curtosi.....: **1.7**



INS3) Il materiale didattico (indicato e disponibile) è adeguato per lo studio della materia?

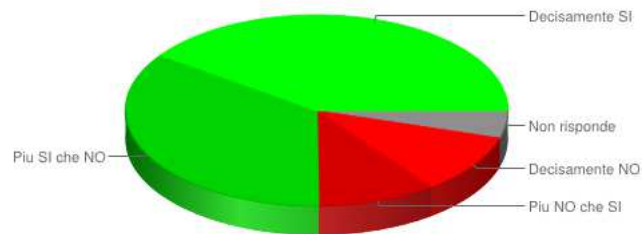
Percentuali Risposte:

Decisamente NO.....: 37/366 (10.11%)
 Piu NO che SI.....: 37/366 (10.11%)
 Piu SI che NO.....: 128/366 (34.97%)
 Decisamente SI.....: 147/366 (40.16%)
 Non risponde o risposta errata: 17/366 (4.64%)

Cumulo Giudizi:

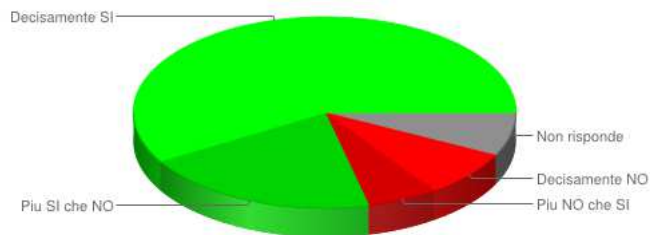
Positivi.....: 275/366 (**75.1%**)

Negativi.....: 74/366 (**20.2%**)
 Non risposte o risposte errate: 17/366 (**4.6%**)
Analisi Locale:
 Media Aritmetica.....: **2.9**
 Mediana.....: **2**
 Moda.....: **4**
 Varianza Campionaria.....: **1.6**
 Varianza Campionaria (corret.): **1.6**
 Scarto Quadratico medio.....: **1.3**
 Simmetria/Asimmetria.....: **-1.5**
 Curtosi.....: **1.8**



INS4) Le modalità di esame sono state definite in modo chiaro?

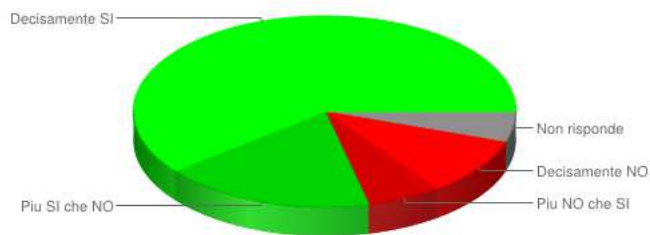
Percentuali Risposte:
 Decisamente NO.....: 29/366 (7.92%)
 Piu NO che SI.....: 22/366 (6.01%)
 Piu SI che NO.....: 74/366 (20.22%)
 Decisamente SI.....: 214/366 (58.47%)
 Non risponde o risposta errata: 27/366 (7.38%)
Cumulo Giudizi:
 Positivi.....: 288/366 (**78.7%**)
 Negativi.....: 51/366 (**13.9%**)
 Non risposte o risposte errate: 27/366 (**7.4%**)
Analisi Locale:
 Media Aritmetica.....: **3.1**
 Mediana.....: **1.5**
 Moda.....: **4**
 Varianza Campionaria.....: **2.2**
 Varianza Campionaria (corret.): **2.2**
 Scarto Quadratico medio.....: **1.5**
 Simmetria/Asimmetria.....: **-1.7**
 Curtosi.....: **2.0**



Docenza

DOC5) Gli orari di svolgimento delle lezioni, esercitazioni e altre eventuali attività didattiche sono rispettati?

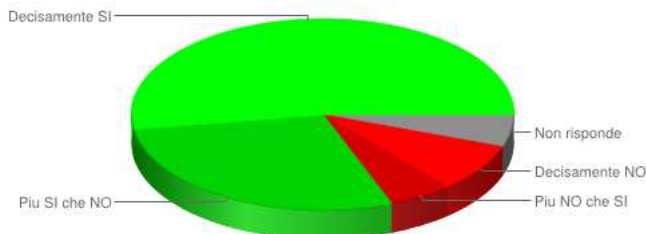
Percentuali Risposte:
 Decisamente NO.....: 36/366 (9.84%)
 Piu NO che SI.....: 23/366 (6.28%)
 Piu SI che NO.....: 66/366 (18.03%)
 Decisamente SI.....: 222/366 (60.66%)
 Non risponde o risposta errata: 19/366 (5.19%)
Cumulo Giudizi:
 Positivi.....: 288/366 (**78.7%**)
 Negativi.....: 59/366 (**16.1%**)
 Non risposte o risposte errate: 19/366 (**5.2%**)
Analisi Locale:
 Media Aritmetica.....: **3.1**
 Mediana.....: **2**
 Moda.....: **4**
 Varianza Campionaria.....: **1.9**
 Varianza Campionaria (corret.): **1.9**
 Scarto Quadratico medio.....: **1.4**
 Simmetria/Asimmetria.....: **-1.7**
 Curtosi.....: **2.1**



DOC6) Il docente stimola/motiva l'interesse verso la disciplina?

Percentuali Risposte:
 Decisamente NO.....: 30/366 (8.20%)
 Piu NO che SI.....: 20/366 (5.46%)
 Piu SI che NO.....: 104/366 (28.42%)
 Decisamente SI.....: 192/366 (52.46%)
 Non risponde o risposta errata: 20/366 (5.46%)
Cumulo Giudizi:
 Positivi.....: 296/366 (**80.9%**)
 Negativi.....: 50/366 (**13.7%**)
 Non risposte o risposte errate: 20/366 (**5.5%**)
Analisi Locale:
 Media Aritmetica.....: **3.1**
 Mediana.....: **1.5**
 Moda.....: **4**

Varianza Campionaria.....: **1.8**
 Varianza Campionaria (corret.): **1.8**
 Scarto Quadratico medio.....: **1.4**
 Simmetria/Asimmetria.....: **-1.8**
 Curtosi.....: **2.9**



DOC7) Il docente espone gli argomenti in modo chiaro?

Percentuali Risposte:

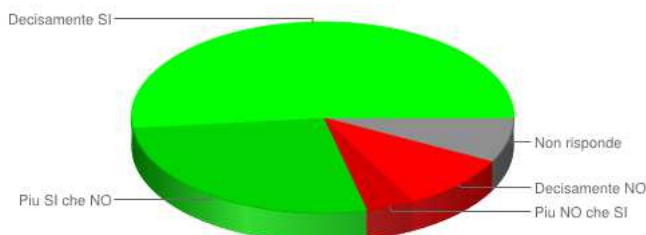
Decisamente NO.....: 35/366 (9.56%)
 Piu NO che SI.....: 15/366 (4.10%)
 Piu SI che NO.....: 99/366 (27.05%)
 Decisamente SI.....: 189/366 (51.64%)
 Non risponde o risposta errata: 28/366 (7.65%)

Cumulo Giudizi:

Positivi.....: 288/366 (**78.7%**)
 Negativi.....: 50/366 (**13.7%**)
 Non risposte o risposte errate: 28/366 (**7.7%**)

Analisi Locale:

Media Aritmetica.....: **3.0**
 Mediana.....: **2**
 Moda.....: **4**
 Varianza Campionaria.....: **2.2**
 Varianza Campionaria (corret.): **2.2**
 Scarto Quadratico medio.....: **1.5**
 Simmetria/Asimmetria.....: **-1.6**
 Curtosi.....: **1.6**



DOC8) Le attività didattiche integrative (esercitazioni, tutorati, laboratori, ect...), ove esistenti, sono utili all'apprendimento della materia? (lasciare in bianco se non pertinente)

Percentuali Risposte:

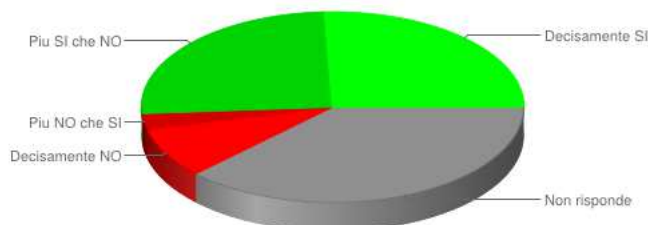
Decisamente NO.....: 31/366 (8.47%)
 Piu NO che SI.....: 10/366 (2.73%)
 Piu SI che NO.....: 93/366 (25.41%)
 Decisamente SI.....: 94/366 (25.68%)
 Non risponde o risposta errata: 138/366 (37.70%)

Cumulo Giudizi:

Positivi.....: 187/366 (**51.1%**)
 Negativi.....: 41/366 (**11.2%**)
 Non risposte o risposte errate: 138/366 (**37.7%**)

Analisi Locale:

Media Aritmetica.....: **1.5**
 Mediana.....: **1.5**
 Moda.....: **-1**
 Varianza Campionaria.....: **4.6**
 Varianza Campionaria (corret.): **4.6**
 Scarto Quadratico medio.....: **2.1**
 Simmetria/Asimmetria.....: **-0.2**
 Curtosi.....: **-1.7**



DOC9) L'insegnamento è stato svolto in maniera coerente con quanto dichiarato sul sito web del corso di studio?

Percentuali Risposte:

Decisamente NO.....: 32/366 (8.74%)
 Piu NO che SI.....: 24/366 (6.56%)
 Piu SI che NO.....: 113/366 (30.87%)
 Decisamente SI.....: 168/366 (45.90%)
 Non risponde o risposta errata: 29/366 (7.92%)

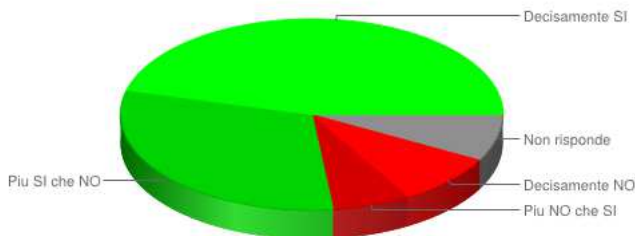
Cumulo Giudizi:

Positivi.....: 281/366 (**76.8%**)
 Negativi.....: 56/366 (**15.3%**)
 Non risposte o risposte errate: 29/366 (**7.9%**)

Analisi Locale:

Media Aritmetica.....: **2.9**
 Mediana.....: **2**
 Moda.....: **4**
 Varianza Campionaria.....: **2.1**
 Varianza Campionaria (corret.): **2.1**

Scarto Quadratico medio.....: **1.5**
 Simmetria/Asimmetria.....: **-1.5**
 Curtosi.....: **1.5**



DOC10) Il docente è reperibile per chiarimenti e spiegazioni?

Percentuali Risposte:

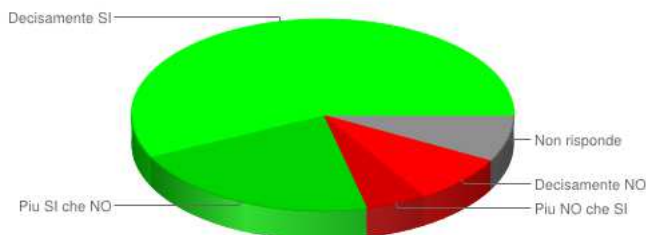
Decisamente NO.....: 30/366 (8.20%)
 Piu NO che SI.....: 19/366 (5.19%)
 Piu SI che NO.....: 79/366 (21.58%)
 Decisamente SI.....: 209/366 (57.10%)
 Non risponde o risposta errata: 29/366 (7.92%)

Cumulo Giudizi:

Positivi.....: 288/366 (**78.7%**)
 Negativi.....: 49/366 (**13.4%**)
 Non risposte o risposte errate: 29/366 (**7.9%**)

Analisi Locale:

Media Aritmetica.....: **3.0**
 Mediana.....: **2**
 Moda.....: **4**
 Varianza Campionaria.....: **2.2**
 Varianza Campionaria (corret.): **2.2**
 Scarto Quadratico medio.....: **1.5**
 Simmetria/Asimmetria.....: **-1.7**
 Curtosi.....: **1.8**



Interesse

INT11) E' interessato/a agli argomenti trattati?

Percentuali Risposte:

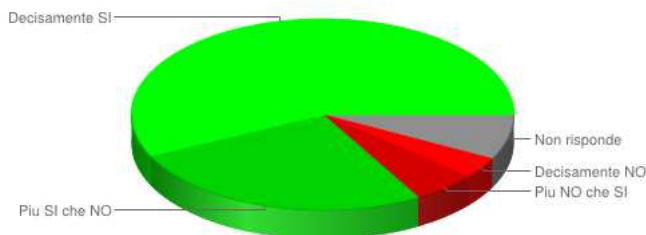
Decisamente NO.....: 13/366 (3.55%)
 Piu NO che SI.....: 20/366 (5.46%)
 Piu SI che NO.....: 96/366 (26.23%)
 Decisamente SI.....: 209/366 (57.10%)
 Non risponde o risposta errata: 28/366 (7.65%)

Cumulo Giudizi:

Positivi.....: 305/366 (**83.3%**)
 Negativi.....: 33/366 (**9.0%**)
 Non risposte o risposte errate: 28/366 (**7.7%**)

Analisi Locale:

Media Aritmetica.....: **3.1**
 Mediana.....: **1.5**
 Moda.....: **4**
 Varianza Campionaria.....: **2.0**
 Varianza Campionaria (corret.): **2.0**
 Scarto Quadratico medio.....: **1.4**
 Simmetria/Asimmetria.....: **-2.0**
 Curtosi.....: **3.4**



INT12) Si ritiene complessivamente soddisfatto/a dell'insegnamento svolto?

Percentuali Risposte:

Decisamente NO.....: 41/366 (11.20%)
 Piu NO che SI.....: 9/366 (2.46%)
 Piu SI che NO.....: 120/366 (32.79%)
 Decisamente SI.....: 171/366 (46.72%)
 Non risponde o risposta errata: 25/366 (6.83%)

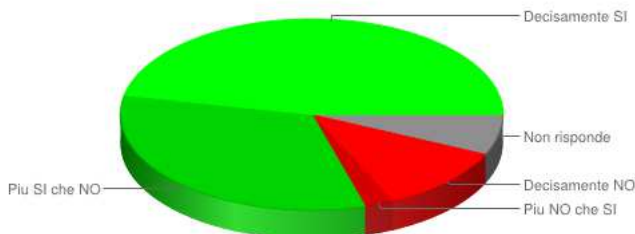
Cumulo Giudizi:

Positivi.....: 291/366 (**79.5%**)
 Negativi.....: 50/366 (**13.7%**)
 Non risposte o risposte errate: 25/366 (**6.8%**)

Analisi Locale:

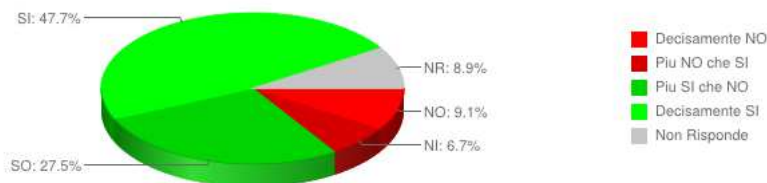
Media Aritmetica.....: **2.9**

Mediana.....: 2
 Moda.....: 4
 Varianza Campionaria.....: 2.0
 Varianza Campionaria (corret.): 2.0
 Scarto Quadratico medio.....: 1.4
 Simmetria/Asimmetria.....: -1.6
 Curtosi.....: 1.6



SINTESI/CUMULO DEI GIUDIZI PRECEDENTI:

Risposte In Sintesi



Legenda Giudizi:
 Positivo = Decisamente Si + Più Si che No
 Negativo = Decisamente No + Più No che Si
 Altro = Non previsto/Non Risponde/Risposta Errata

SUGGERIMENTI :

	SI:	NON RISPONDE:
SUGG1) Alleggerire il carico didattico complessivo.....:	4.37	95.63%
SUGG2) Aumentare l'attività di supporto didattico.....:	7.65	92.35%
SUGG3) Fornire più conoscenze di base.....:	10.11	89.89%
SUGG4) Migliorare il coordinamento con altri insegnamenti.....:	6.56	93.44%
SUGG5) Migliorare la qualità del materiale didattico.....:	10.93	89.07%
SUGG6) Fornire in anticipo il materiale didattico.....:	10.38	89.62%
SUGG7) Inserire prove d'esame intermedie.....:	6.28	93.72%
SUGG8) Attivare insegnamenti serali o nel fine settimana.....:	2.19	97.81%
SUGG9) Eliminare dal programma argomenti già trattati in altri insegnamenti:	3.01	96.99%

AVVISO IMPORTANTE:

I dati contenuti in questa elaborazione sono ottenuti mediante scansione OCR/OMR, il metodo di calcolo utilizzato è da ritenersi soggetto a possibili errori di elaborazione e di acquisizione. Pertanto coloro che intendono utilizzare questi dati lo fanno a titolo personale e a proprio rischio. Utilizzandoli automaticamente se ne assume tutte le responsabilità civili e penali in base alle leggi in vigore. L'autore della procedura di elaborazione declina ogni responsabilità in merito alla veridicità e alla validità delle elaborazioni. L'utilizzo di questa procedura comporta l'accettazione incondizionata di quanto sopra dichiarato, pertanto il presente avviso deve essere presente in ogni elaborato, pena la negazione del diritto d'uso della procedura stessa.

Il presente elaborato è stato ottenuto con la procedura ZQVD vFeb2014web
 Creato da © Samuel Zallocco. Tutti i diritti riservati.
 Created by © Samuel Zallocco. All rights reserved.